

Oticon | Streamer

INSTRUCCIONES DE USO

STREAMER 1.4

ANEXO A LAS INSTRUCCIONES DE USO DE
STREAMER 1.4



 **Bluetooth®**



oticon
PEOPLE FIRST

Índice

<u>Transferencia de llamadas al teléfono móvil</u>	<u>4</u>
<u>Iniciar la transmisión inalámbrica de audio desde el Streamer</u>	<u>5</u>
<u>Reanudar la recepción de ConnectLine Microphone desde el Streamer</u>	<u>6</u>
<u>Indicador Connect/Bluetooth permanentemente en modo atenuación</u>	<u>7</u>


Transferencia de llamadas al teléfono móvil

La mayoría de teléfonos móviles soportan la función de transferencia de llamada.

Pulsación larga	Durante una llamada, una pulsación larga en el botón de teléfono transfiere la llamada al teléfono móvil. Mientras la llamada está transferida, el botón de teléfono parpadea. Una segunda pulsación larga devuelve la llamada al Streamer. Cuando se transfiere una llamada a un teléfono móvil, normalmente hay que aceptarla en el propio teléfono móvil.	
Pulsación corta	Una pulsación corta finaliza la llamada, aunque esté transferida al teléfono móvil.	

Iniciar la transmisión inalámbrica de audio desde el Streamer


Esta función puede utilizarse cuando el Streamer está emparejado con una fuente A2DP (MP3, PC o music dongle).

Pulsación larga (> 0,5 s)	Se inicia la recepción de audio procedente de la fuente de audio emparejada (A2DP).	
Pulsación corta (< 0,5 s)	Se detiene la recepción de audio procedente de la fuente que se encuentre activa.	

Para más información sobre recepción de audio, consulte la sección 6.4 de las Instrucciones de uso de Streamer 1.2

Reanudar la recepción de ConnectLine Microphone desde el Streamer





Esta función puede utilizarse si el Streamer está emparejado con un ConnectLine Microphone, siempre y cuando el micrófono esté encendido y dentro de alcance.

Doble pulsación	Inicia o reanuda la transmisión de sonido desde ConnectLine Microphone.	
Pulsación corta	Detiene la recepción de audio procedente de ConnectLine Microphone.	

Para más información sobre ConnectLine Microphone consulte las Instrucciones de uso de ConnectLine Microphone.

Indicador Connect/Bluetooth permanentemente en modo atenuación

Si Connect está activado, el indicador de Connect se encontrará constantemente en modo atenuación, siempre y cuando no esté bloqueado (el indicador de color verde debe estar a la vista).

Sin Bloqueo 	El indicador de Connect está constantemente en modo atenuación.	
Con Bloqueo 	El indicador de Connect está apagado. Los botones de teléfono y audio están atenuados al 25% de su intensidad.	

People First

People First es nuestra promesa de ayudar a las personas a comunicarse libremente, relacionarse con naturalidad y participar de forma activa.



0000110349000001



MIX
Paper

FSC® C043970

oticon
PEOPLE FIRST